



RELATÓRIO E CONTAS

MEDIBROKER
Corretor Consultor de
Seguros, S.A.



ÍNDICE

RELATÓRIO DE GESTÃO	3
1. INTRODUÇÃO	3
2. ATIVIDADE DESENVOLVIDA	4
2.1. PROVEITOS	4
2.2. CUSTOS	5
2.3. INVESTIMENTOS E DESINVESTIMENTOS	6
3. SITUAÇÃO FINANCEIRA	6
4. RESULTADOS	7
5. PERSPETIVAS FUTURAS	7
6. FACTOS RELEVANTES OCORRIDOS APÓS O TERMO DO EXERCÍCIO	8
7. OUTRAS DECLARAÇÕES E CONSIDERAÇÕES FINAIS	8
ANEXO AO RELATÓRIO DE GESTÃO	10
Balço Individual em 31 de dezembro de 2024	11
Demonstração dos Resultados Individuais por Naturezas do período findo em 31 de dezembro de 2024	12
Demonstração de Fluxos de Caixa – Método Direto	13
Demonstração das Alterações no Capital Próprio do Período findo a 31 de dezembro de 2024	14
Demonstração das Alterações no Capital Próprio do Período findo a 31 de dezembro de 2023	15
NOTAS ÀS CONTAS PARA O PERÍODO FINDO EM 31 DE DEZEMBRO DE 2024	16
1. Identificação da Entidade	16
2. Referencial Contabilístico de Preparação das Demonstrações Financeiras	16
2.1. Base de Preparação	16
2.2. Pressuposto da Continuidade	17
2.3. Classificação dos Ativos e Passivos	17
2.4. Derrogação das Disposições do SNC	18
2.5. Comparabilidade das Demonstrações Financeiras	18
3. Principais Políticas Contabilísticas	18
3.1. Bases de Apresentação	18
3.2. Impostos Diferidos e Imposto Sobre o Rendimento	18
3.3. Instrumentos Financeiros	19
3.4. Rédito e Especialização dos Exercícios	20
3.5. Provisões, Ativos e Passivos Contingentes	20
3.6. Encargos Financeiros com Empréstimos Obtidos	21
3.7. Ativos Fixos Tangíveis	21
3.8. Ativos Intangíveis	22
3.9. Imparidade de Ativos Fixos Tangíveis e Intangíveis	22
3.10. Gestão do Risco	23
3.11. Juízos de Valor Críticos e Principais Fontes de Incerteza Associadas a Estimativas	23
3.12. Férias e Subsídios de Férias	24
3.13. Eventos Subsequentes	24
3.14. Gastos e Rendimentos	25
3.15. Alteração de Políticas, Estimativas e Erros Fundamentais	25
3.16. Partes Relacionadas	25
3.17. Benefícios dos Empregados	26



3.18. Subsídios à Exploração	26
4. Fluxos de Caixa	27
5. Políticas Contabilísticas, Alterações de Estimativas e Erros	27
5.1. Aplicação Inicial de uma NCRF com Efeitos no Período Corrente ou em Qualquer Período Anterior, ou com Possíveis Efeitos em Períodos Futuros	27
5.2. Alterações Voluntárias de Políticas Contabilísticas ou Estimativas	27
5.3. Erros Materiais de Períodos Anteriores	27
6. Partes Relacionadas	28
7. Ativos Intangíveis	28
8. Ativos Fixos Tangíveis	29
9. Imparidade de Ativos	31
9.1. Quantia de Perdas e Reversões de Perdas por Imparidade Reconhecidas nos Resultados durante o Período	31
10. Rédito	32
10.1. Políticas Contabilísticas Adotadas para o Reconhecimento do Rédito	32
10.2. Quantia de cada Categoria Significativa de Rédito Reconhecida durante o Período	32
11. Provisões e Garantias	32
12. Imposto Sobre o Rendimento	33
12.1. Principais Componentes de Gastos de Impostos	33
12.2. Relacionamento entre Gastos de Impostos e Lucro Contabilístico	33
13. Instrumentos Financeiros.....	35
13.1. Clientes e Outros Créditos a Receber	35
13.2. Financiamentos Obtidos	36
13.3. Fornecedores e Dívidas a Pagar	36
13.4. Instrumentos de Capital Próprio	37
14. Outras Informações	38
14.1. Estado e Outros Entes Públicos	38
14.2. Diferimentos	38
14.3. Outros Rendimentos	39
14.4. Juros e Rendimentos Similares Obtidos	39
14.5. Fornecimentos e Serviços Externos	39
14.6. Gastos com o Pessoal	41
14.7. Outros Gastos	42
14.8. Outros Investimentos Financeiros	42
14.9. Gastos de Depreciação e Amortização	42
14.10. Ganhos / Perdas por Aumentos / Reduções de Justo Valor	43
15. Acontecimentos Após a Data do Balanço.....	43
15.1. Autorização para Emissão	43
15.2. Atualização da Divulgação Acerca de Condições à Data do Balanço	43
16. Resultado por Ação.....	43
17. Divulgações Exigidas por Diplomas Legais.....	44
18. Outras Informações	44
19. Prestação do Serviço de Mediação de Seguros e Resseguros	45

MEDIBROKER – CORRETOR CONSULTOR

RELATÓRIO DE GESTÃO

EXERCÍCIO REFERENTE AO ANO 2024

No cumprimento da lei e dos estatutos da empresa, a administração da MEDIBROKER – CORRETOR E CONSULTOR DE SEGUROS, S.A., apresenta, aos senhores Acionistas, o Relatório de Gestão correspondente à atividade desenvolvida durante o ano 2024.

1. INTRODUÇÃO

No exercício terminado em 31/12/2024, a MEDIBROKER, obteve receitas provenientes da prestação de serviços no montante de 2 197 557,80 euros. Este valor de receita evidencia um crescimento de 37% face ao obtido em 2023:

Os custos totais, incluindo amortizações, imparidades e provisões apresentaram um crescimento face ao valor global apurado em 2023, de 36% e atingiram o valor líquido (deduzido de outras receitas) de 1.617,5 milhares de euros. Para isso contribuiu fortemente o crescimento das amortizações e fornecimentos externos, decorrentes dos investimentos efetuados e reforço da rede de captação de negócios. Estes investimentos refletem-se no crescimento do Volume de Negócios atingido em 2024 e potenciam-no para os anos seguintes.

Terminamos o ano de 2024 com os seguintes indicadores de desenvolvimento comercial:

- A MEDIBROKER, geria, em 31 de dezembro de 2024, a carteira de seguros de 1.273 empresas (um acréscimo de 147 clientes empresariais) e 3.657 clientes particulares (maioritariamente ligados às empresas nossas clientes).
- Estes números continuam a evidenciar um crescimento da nossa base de clientes e revelam um aumento de 14,1% no seu número (em 2023 o acréscimo da base de clientes foi de 9,2%),
- A carteira global de prémios sob gestão da MEDIBROKER, em 31 de Dezembro de 2024 ultrapassou o montante de 16 Milhões de euros.

2. ATIVIDADE DESENVOLVIDA

2.1. PROVEITOS

A atividade de corretagem de seguros a que a nossa empresa se dedica em exclusividade ficou marcada, no exercício de 2024, pela evolução das receitas geradas e efetivamente cobradas, expressa no quadro abaixo.

(valores em euros)

ANO	RECEITAS	TAXA DE EVOLUÇÃO
2024	2.197.557,80	37,20%
2023	1.601.608,04	19,53%
2022	1 339 876,18	0,19%
2021	1 337 363,61	11,96%

A MEDIBROKER procede à colocação e gestão dos contratos nas seguradoras que a todo o momento apresentam uma oferta que, ao nível do binómio qualidade/preço, se revela como a mais adequada à satisfação das expectativas dos clientes. Por tal facto e no sentido de também poder dispor de uma ampla cobertura das tendências do mercado segurador a MEDIBROKER operou em 2024, numa base regular, com 36 companhias de seguros presentes ou representadas em Portugal.

Por outro lado, a MEDIBROKER tem executado um programa consistente de manutenção da dispersão da carteira de seguros sob a sua gestão por um número de seguradoras adequado a que, com independência perante as mesmas, possamos oferecer em permanência aos nossos clientes propostas competitivas e cumprir as regras de dispersão impostas pela legislação que rege a nossa atividade. Em 2024, o envolvimento comercial com o GRUPO SEGURADOR mais significativo apresentava uma quota de cerca de 26,4% do total da nossa receita.

2.2. CUSTOS

Os custos correntes da nossa empresa apresentaram, face ao período anterior a seguinte evolução:

(valores em euros)

RUBRICA	2024	2023	2022
FSE e SUBCONTRATOS	488.920,16	294.015,67	260.104,70
CUSTOS COM PESSOAL	899.296,07	781.243,96	665.781,04
CUSTOS FINANCEIROS	0,00	0,00	-8,48
OUTROS CUSTOS E PROVEITOS	229.328,44	113.425,10	102.445,66
TOTAL DE CUSTOS	1.617.544,67	1.188.684,73	1.028.322,92

Tendo os custos apresentado um aumento de 428.859,94 euros (36%) face ao ano anterior. Esta evolução é consequência do acréscimo de custos resultante da revisão das nossas políticas remuneratórias, aumento significativo das amortizações (cerca de 60% face ao ano anterior) e, também, do forte crescimento da atividade desenvolvida, com especial foco na captação e retenção de clientes.

2.3. INVESTIMENTOS E DESINVESTIMENTOS

2.3.1. INVESTIMENTOS

2024 foi um ano de forte investimento, tendo sido afetos à modernização, ampliação das plataformas informáticas e reforço da sua segurança, à ampliação em cerca de 120m² do espaço ocupado pela sede da MEDIBROKER em Vila Nova de GAIA e à renovação parcial da frota de viaturas, o montante global de 363.789,19 euros.

O investimento efetuado foi integralmente financiado com recursos próprios da MEDIBROKER.

3. SITUAÇÃO FINANCEIRA

Não existia passivo remunerado à data de 31 de dezembro de 2024.

Em 31/12/2024, os capitais próprios da MEDIBROKER, representavam 77,9% do ativo total da empresa. Por outro lado, as disponibilidades em depósitos bancários e caixa (727.201,39 euros), cobriam em 222,9% o valor de responsabilidades de curto prazo, independente de qual seja a sua natureza.

A nossa empresa mantém um elevado padrão qualitativo no cumprimento atempado de todos os seus compromissos financeiros, e por tal motivo as relações com os seus parceiros de negócio, em especial as companhias de seguros e os bancos foram desenvolvidas de uma forma compatível com as necessidades inerentes ao crescimento da nossa atividade. Desde 1 de Abril de 2007 que a MEDIBROKER dispõe da "conta clientes", domiciliada no Banco Santander, onde

recolhe todos os fundos de clientes por si recebidos e destinados à entrega às seguradoras com quem opera.

4. RESULTADOS

O resultado das operações da MEDIBROKER em 2024, traduziu-se por um lucro antes de impostos no montante de 579.907,08 euros e que após impostos atinge o valor de 422.200,40 euros O EBITDA gerado em 2024 atingiu o montante de 727.071,38 euros, evidenciando um crescimento de 44% face ao valor do EBITDA gerado em 2023. Representa 33,08% do volume de negócios da MEDIBROKER.

O Administrador Único propõe aos Srs. Acionistas que o Resultado Líquido seja aplicado como segue:

Em Reservas Livres	422.200,40
--------------------	------------

5. PERSPETIVAS FUTURAS

A MEDIBROKER mantém, permanentemente, o propósito de conquista de uma posição de mercado cada vez mais saliente baseada na captação de novos clientes empresariais e crescimento da sua base de clientes.

A MEDIBROKER procede à avaliação permanente dos resultados do seu programa de crescimento e sustentação do negócio, ajustando a sua estrutura operacional e dos recursos afetos em ordem a objetivos de crescimento, rentabilidade e nível de serviço ao cliente a que nos propusemos.

O crescimento da carteira de contratos e do número de clientes implicou a contratação de novos colaboradores. Tal, veio a materializar-se neste início de 2025. Nesta data o quadro da MEDIBROKER é de 23 colaboradores, incluindo a gestão executiva. De acordo com o crescimento do valor da carteira de contratos existente em 31/12/2024 e a captação de novos clientes já efetuada ao longo deste período inicial do ano, esperamos superar em 2024 o volume de negócios de 2.6 milhões de euros.

6. FACTOS RELEVANTES OCORRIDOS APÓS O TERMO DO EXERCÍCIO

Desde a data a que reportam as Demonstrações Financeiras e o momento atual, não ocorreram factos que de alguma forma possam desvirtuar ou alterar a informação económica e financeira que se pretende prestar a todos os interessados.

7. OUTRAS DECLARAÇÕES E CONSIDERAÇÕES FINAIS

Não existem dívidas em mora ao Estado ou à Segurança Social.

De acordo com o disposto na alínea d) do nº 5 do artº 66 do Código das Sociedades Comerciais, informamos que a sociedade não adquiriu ou alienou ações próprias durante o exercício de 2024, pelo que o número destas, à data do encerramento era nulo.

Uma palavra de apreço às seguradoras com as quais, independentemente de base de negócios existente, mantivemos ou encetamos parcerias que permitiram concretizar uma estratégia de conquista de novos clientes.



Terminamos endereçando os nossos agradecimentos a todos os colaboradores que estão connosco, pela forma como acolheram os desafios que a empresa assumiu.

Vila Nova de Gaia, 28 de Fevereiro de 2025

O Administrador

MEDIBROKER
Corretor e Consultor de Seguros, S.A
ADMINISTRAÇÃO

António Neves



ANEXO AO RELATÓRIO DE GESTÃO

EXERCÍCIO ENCERRADO EM 31 DE DEZEMBRO DE 2024

Em cumprimento do estabelecido no artigo 447º do Código das Sociedades Comerciais, é a seguinte a participação dos membros dos órgãos de Administração e de Fiscalização no capital da sociedade:

Os Administradores

António Manuel Marques das Neves

Possuía, através da empresa-mãe (Aviz Invest – Gestão Imobiliária, S.A.), detentora de 100% do capital social da Sociedade, 33 267 ações da sociedade em 31 de dezembro de 2024.

Vila Nova de Gaia, 28 de Fevereiro de 2025

O Administrador

MEDIBROKER
Corretor e Consultor de Seguros, S.A.
ADMINISTRAÇÃO

António Neves

Balanço Individual em 31 de dezembro de 2024
Valores Expressos em EURO

Rubricas	Notas	31-dez-24	31-dez-23
ATIVO			
Ativo Não Corrente			
Ativos Fixos Tangíveis	3.7;3.9;8;9	522 484,01	292 101,02
Ativos Intangíveis	3.8;3.9;7	13 191,82	27 742,45
Outros Investimentos Financeiros	14.8	3 863,58	3 940,73
Créditos a Receber	3.3.1;6;13.1	-	1 686,73
		539 539,41	325 470,93
Ativo Corrente			
Clientes	3.3.1;6;13.1	75 901,72	140 923,46
Estado e Outros Entes Públicos	14.1	1 890,47	1 890,47
Outros Créditos a Receber	3.3.1;6;13.1	98 523,01	33 210,02
Diferimentos	14.2	35 792,52	31 359,23
Caixa e Depósitos Bancários	3.3.2;4	727 201,39	758 590,90
		939 309,11	965 974,08
Total do Ativo		1 478 848,52	1 291 445,01
CAPITAL PRÓPRIO E PASSIVO			
Capital Próprio			
Capital Subscrito	-	50 000,00	50 000,00
Reservas Legais	-	10 000,00	10 000,00
Outras Reservas	-	670 403,73	557 308,94
		730 403,73	617 308,94
Resultado Líquido do Período	-	422 200,40	318 094,79
Total do Capital Próprio	13.4	1 152 604,13	935 403,73
Passivo Não Corrente			
Financiamentos Obtidos	3.3.4;13.2	-	-
		-	-
Passivo Corrente			
Fornecedores	13.3	7 340,16	5 552,84
Adiantamentos de Clientes	15.1	15 051,39	7 556,52
Estado e Outros Entes Públicos	14.1	122 639,67	74 998,10
Outras Dívidas a Pagar	3.3.3;13.3	181 213,17	267 933,82
		326 244,39	356 041,28
Total do Passivo		326 244,39	356 041,28
Total do Capital Próprio e Passivo		1 478 848,52	1 291 445,01

Vila Nova de Gaia, 28 de Fevereiro de 2025

O Contabilista Certificado



O Administrador

MEDIBROKER
 Corretor e Consultor de Seguros, S.A.
 ADMINISTRAÇÃO



Demonstração dos Resultados Individuais por Naturezas do período findo em 31 de dezembro de 2024

Valores Expressos em EURO

Rendimentos e Gastos	Notas	2024	2023
Vendas e Serviços Prestados	3.4.10	2 197 557,80	1 601 608,04
Fornecimentos e Serviços Externos	14.5	(488 920,16)	(294 015,67)
Gastos com o Pessoal	3.12;3.17;14.6	(899 296,07)	(781 243,96)
Aumentos / Reduções de Justo Valor	14.10	(77,15)	210,98
Outros Rendimentos	14.3	1 930,68	27 653,99
Outros Gastos	14.7	(100 086,99)	(49 406,52)
Resultado Antes de Depreciações, Gastos de Financiamento e Impostos		711 108,11	504 806,86
Gastos / Reversões de Depreciação e de Amortização	7;8;14.9	(147 164,30)	(91 883,55)
Resultado Operacional (Antes de Gastos de Financiamento e Impostos)		563 943,81	412 923,31
Juros e Rendimentos Similares Obtidos	14.4	15 963,27	-
Juros e Gastos Similares Suportados	3.6	-	-
Resultado Antes de Impostos		579 907,08	412 923,31
Imposto Sobre o Rendimento do Período	3.2.12	(157 706,68)	(94 828,52)
Resultado Líquido do Período		422 200,40	318 094,79
Resultado por Ação Básico	16	8,44	6,36

Vila Nova de Gaia, 28 de Fevereiro de 2025

O Contabilista Certificado



O Administrador

MEDIBROKER
Corretor e Consultor de Seguros, S.A
ADMINISTRAÇÃO



Demonstração de Fluxos de Caixa – Método Direto
Período findo em 31 de dezembro de 2024

Valores Expressos em EURO

Rubricas	Notas	Período	
		31-dez-24	31-dez-23
Fluxos de caixa das atividades operacionais - método direto			
Recebimentos de clientes		2 244 159,75	1 530 449,00
Pagamentos a fornecedores		(488 017,00)	(273 183,01)
Pagamentos ao pessoal		(886 916,51)	(737 900,11)
Caixa gerada pelas operações		869 226,24	519 365,88
Pagamento/recebimento do imposto sobre o rendimento		(123 023,54)	(36 143,38)
Outros recebimentos/pagamentos		(223 127,30)	(57 883,87)
Fluxos de caixa das atividades operacionais (1)		523 075,40	425 338,63
Fluxos de caixa das atividades de investimento			
Pagamentos respeitantes a:			
Ativos fixos tangíveis		(361 688,73)	(176 228,55)
Recebimentos provenientes de:			
Outros ativos		-	-
Fluxos de caixa das atividades de investimento (2)		(361 688,73)	(176 228,55)
Fluxos de caixa das atividades de financiamento			
Recebimentos provenientes de:			
Juros e ganhos similares		12 223,82	-
Pagamentos respeitantes a:			
Dividendos		(205 000,00)	(150 000,00)
Fluxos de caixa das atividades de financiamento (3)		(192 776,18)	(150 000,00)
Variação de caixa e seus equivalentes (1+2+3)		(31 389,51)	99 110,08
Efeito das diferenças de câmbio		-	-
Caixa e seus equivalentes no início do período		758 590,90	659 480,82
Caixa e seus equivalentes no fim do período	3.3.2;4	727 201,39	758 590,90

Vila Nova de Gaia, 28 de Fevereiro de 2025

O Contabilista Certificado



O Administrador

MEDIBROKER
 Corretor e Consultor de Seguros, S.A.
 ADMINISTRAÇÃO





Demonstração das Alterações no Capital Próprio do Período findo a 31 de dezembro de 2024

(valores em Euros)

Descrição	Capital Próprio Atribuído aos Detentores do Capital						Total	Total do Capital Próprio
	Notas	Capital Subscrito	Reservas Legais	Outras Reservas	Resultados Transitados	Resultado Líquido do período		
Posição em 1 de janeiro de 2024	1	50 000,00	10 000,00	557 308,94	-	318 094,79	935 403,73	935 403,73
Alterações no Período								
Outras Alterações Reconhecidas no Capital Próprio	2	-	-	318 094,79	-	(318 094,79)	-	-
		-	-	318 094,79	-	(318 094,79)	-	-
Resultado Líquido do Período	3					422 200,40	422 200,40	422 200,40
Resultado Integral	4 = 2+3					104 105,61	422 200,40	422 200,40
Operações com Detentores de Capital no Período								
Distribuições	5			(205 000,00)		-	(205 000,00)	(205 000,00)
				(205 000,00)		-	(205 000,00)	(205 000,00)
Posição em 31 de dezembro de 2024	6 = 1 + 2 + 3 + 5	50 000,00	10 000,00	670 403,73	-	422 200,40	1 152 604,13	1 152 604,13

O Contabilista Certificado

Vila Nova de Gaia 28 de Fevereiro, de 2025

O Administrador
MEDIBROKER
 Corretor e Consultor de Seguros, S.A
 ADMINISTRAÇÃO





Demonstração das Alterações no Capital Próprio do Período findo a 31 de dezembro de 2023

(valores em Euros)

Descrição	Notas	Capital Próprio Atribuído aos Detentores do Capital					Resultado Líquido do período	Total	Total do Capital Próprio
		Capital Subscrito	Reservas Legais	Outras Reservas	Resultados Transitados	Reservas			
Posição em 1 de janeiro de 2023	1	50 000,00	10 000,00	463 531,76	-	-	243 777,18	767 308,94	767 308,94
Alterações no Período									
Outras Alterações Reconhecidas no Capital Próprio	2	-	-	243 777,18	-	-	(243 777,18)	-	-
		-	-	243 777,18	-	-	(243 777,18)	-	-
Resultado Líquido do Período	3						318 094,79	318 094,79	318 094,79
Resultado Integral	4 = 2 + 3						74 317,61	318 094,79	318 094,79
Operações com Detentores de Capital no Período									
Distribuições	5	-	-	(150 000,00)	-	-	-	(150 000,00)	(150 000,00)
		-	-	(150 000,00)	-	-	-	(150 000,00)	(150 000,00)
Posição em 31 de dezembro de 2023	6 = 1 + 2 + 3 + 5	50 000,00	10 000,00	557 308,94	-	-	318 094,79	935 403,73	935 403,73

Vila Nova de Gaia, 28 de Fevereiro de 2025

O Contabilista Certificado

O Administrador
MEDIBROKER

Corretor e Consultor de Seguros, S.A.

MEDIBROKER – CORRETOR E CONSULTOR DE SEGUROS, S.A.
Sede: Rua Diogo de Macedo, 144 – 3.º A e B | 4400-107 Vila Nova de Gaia
Escritório: Rua Antero Henriques da Silva nº981 | 4810-026 Guimarães
E-mail: geral@medibroker.pt
Site: www.medibroker.pt
NIF: 501 108 530
Capital Social: 50 000€



NOTAS ÀS CONTAS PARA O PERÍODO FINDO EM 31 DE DEZEMBRO DE 2024

(valores expressos em euros)



O Anexo visa complementar a informação financeira apresentada nas demonstrações financeiras, divulgando as bases de preparação e as políticas contabilísticas adotadas e outras divulgações exigidas pelas normas de contabilidade e de relato financeiro.

O presente documento constitui uma compilação das divulgações exigidas pelas normas referidas, caso aplicáveis à entidade.

Exceto quando mencionado outra unidade, os valores numéricos referidos nestas notas são apresentados em euros.

1. Identificação da Entidade

A sociedade MEDIBROKER - Corretor e Consultor de Seguros, S. A. (adiante designada apenas por MEDIBROKER) é uma sociedade anónima, com sede na Rua Diogo Macedo, n.º 114, salas A e B, freguesia de Mafamude e Vilar do Paraíso, concelho de Vila Nova Gaia, pessoa coletiva e matriculada na Conservatória do Registo Comercial de Vila Nova Gaia, sob o n.º 501 108 530, tendo como atividade principal a de Mediadores de Seguros.

2. Referencial Contabilístico de Preparação das Demonstrações Financeiras

2.1. Base de Preparação

Estas Demonstrações Financeiras foram preparadas de acordo com as disposições do SNC (Sistema de Normalização Contabilística), emitidas e em vigor à data de 31 de dezembro de 2024.

Sempre que o SNC não responda a aspetos particulares de transações ou situações são aplicadas, supletivamente e pela ordem indicada, as Normas Internacionais de Contabilidade adotadas ao abrigo do Regulamento (CE) n.º 1606/2002, do Parlamento Europeu e do Conselho, as Normas Internacionais de Contabilidade (IAS) e as Normas Internacionais de Relato Financeiro (IFRS) emitidas pelo International Accounting Standards Board (IASB) e respetivas interpretações SIC-IFRIC.

A preparação das Demonstrações Financeiras em conformidade com o SNC requer o uso de estimativas, pressupostos e julgamentos críticos no processo da determinação das políticas contabilísticas a adotar pela MEDIBROKER, com impacto significativo no valor contabilístico dos ativos e passivos, assim como nos rendimentos e gastos do período de reporte.

Apesar de estas estimativas serem baseadas na melhor experiência da Administração e nas suas melhores expectativas em relação aos eventos e ações correntes e futuras, os resultados atuais e futuros podem diferir destas estimativas. As áreas que envolvem um maior grau de julgamento ou complexidade, ou áreas em que pressupostos e estimativas sejam significativos para as Demonstrações Financeiras, são apresentadas na Nota 3.

2.2. Pressuposto da Continuidade

As Demonstrações Financeiras individuais foram preparadas no pressuposto da continuidade das operações, de acordo com o Sistema de Normalização Contabilístico (SNC) e respetivas Normas Contabilísticas de Relato Financeiro (NCRF), conforme as disposições em vigor em Portugal, vertidas no Decreto-Lei n.º 158/2009, de 13 de Julho, alterado pelo Decreto-lei n.º 98/2015, de 2 de Junho, e de acordo com a estrutura conceptual, normas contabilísticas e de relato financeiro e normas interpretativas, consignadas, respetivamente, nos Avisos 15652/2009, 15655/2009 e 15653/2009, de 27 de Agosto de 2009, alterado pelo Aviso 8256/2015, de 29 de Julho.

2.3. Classificação dos Ativos e Passivos

Os ativos realizáveis e os passivos exigíveis a mais de um ano a contar da data da demonstração da posição financeira são classificados, respetivamente, como ativos e passivos não correntes.



2.4. Derrogação das Disposições do SNC

Não existiram, no decorrer do exercício a que respeitam estas Demonstrações Financeiras, quaisquer casos excecionais que implicassem diretamente a derrogação de qualquer disposição prevista pelo SNC.

2.5. Comparabilidade das Demonstrações Financeiras

Os elementos constantes nas presentes Demonstrações Financeiras são, na sua totalidade, comparáveis com os do período anterior.

3. Principais Políticas Contabilísticas

As principais políticas usadas na preparação das demonstrações financeiras individuais foram consistentemente usadas em todos os períodos apresentados nestas demonstrações e são a seguir apresentadas.


3.1. Bases de Apresentação

As demonstrações financeiras anexas foram preparadas no pressuposto da continuidade das operações, a partir dos livros e registos contabilísticos da MEDIBROKER, mantidos de acordo com as NCRF em vigor à data da elaboração das demonstrações financeiras.

3.2. Impostos Diferidos e Imposto Sobre o Rendimento

O imposto sobre o rendimento é calculado com base nos resultados tributáveis tendo em conta a tributação diferida.

O imposto diferido, quando existente, é calculado com base no método da responsabilidade do balanço, sobre as diferenças temporárias entre os valores contabilísticos dos ativos e passivos e a respetiva base de tributação.



São reconhecidos impostos diferidos ativos sempre que existe razoável segurança de que serão gerados lucros futuros contra os quais os ativos poderão ser utilizados, ou quando existam impostos diferidos passivos cuja reversão seja expectável no mesmo período em que os impostos diferidos ativos sejam revertidos. No final de cada período é efetuada uma revisão dos impostos diferidos, sendo os mesmos reduzidos sempre que deixe de ser provável a sua utilização futura.

3.3. Instrumentos Financeiros

Os instrumentos financeiros na MEDIBROKER classificam-se conforme detalhe seguinte e a sua mensuração depende da categoria:

3.3.1. Clientes e Dívidas a Receber


As dívidas de clientes e outras a receber são inicialmente contabilizadas pelo seu justo valor, sendo subsequentemente contabilizadas pelo custo ou custo amortizado (valor nominal descontado de eventuais juros calculados e reconhecidos de acordo com o método da taxa de juro efetiva), se o impacto financeiro de desfasamento temporal do recebimento for materialmente relevante, ajustadas subsequentemente por eventuais perdas por imparidade de modo a que reflitam o seu valor realizável. As referidas perdas são registadas na conta de resultados do período em que sejam reconhecidas.

3.3.2. Caixa e Equivalentes de Caixa

Os montantes incluídos na rubrica caixa e seus equivalentes correspondem aos valores em caixa e depósitos à ordem, ambos imediatamente realizáveis e sem perda de valor.

3.3.3. Dívidas a Pagar

As dívidas a pagar são inicialmente contabilizadas pelo seu justo valor, sendo subsequentemente contabilizadas pelo custo ou custo amortizado (valor nominal descontado de eventuais juros calculados e reconhecidos de acordo com o método da taxa de juro efetiva), se o impacto financeiro de desfasamento temporal do pagamento for materialmente relevante.



3.3.4. Financiamentos Obtidos

Os empréstimos de financiamento encontram-se registados pelo seu valor nominal (método do custo). Poderão ocorrer situações de mensuração pelo método do custo amortizável (valor nominal descontado de eventuais juros calculados e reconhecidos de acordo com o método da taxa de juro efetiva), desde que o impacto financeiro decorrente dos diferimentos de pagamento seja considerado material. Tais transações e saldos serão objeto de divulgação apropriada.

3.4. Rédito e Especialização dos Exercícios


Os proveitos resultantes das prestações de serviços são reconhecidos na demonstração dos resultados na data da prestação dos serviços ou se periódicos, no fim do período a que dizem respeito. As prestações de serviços são reconhecidas líquidas de impostos, descontos e outros custos inerentes, pelo justo valor do montante a receber.

A MEDIBROKER regista as suas receitas e despesas de acordo com o regime do acréscimo pelo qual as receitas e despesas são reconhecidas à medida em que são geradas, independentemente do momento em que são recebidas ou pagas. As diferenças entre os montantes recebidos e pagos e as correspondentes receitas e despesas geradas são registadas nas rubricas "Outros Créditos a Receber e Outras Dívidas a Pagar" ou "Diferimentos".

3.5. Provisões, Ativos e Passivos Contingentes

Sempre que a MEDIBROKER reconhece a existência de uma obrigação fruto de um evento passado, a qual exige o dispêndio de recursos, e sempre que o seu valor possa ser razoavelmente estimado, é constituída uma provisão.

Estas provisões são revistas à data do balanço de forma a transmitirem uma estimativa atual.

3.6. Encargos Financeiros com Empréstimos Obtidos

Os encargos financeiros relacionados com empréstimos obtidos são reconhecidos como gastos à medida que são incorridos.

3.7. Ativos Fixos Tangíveis

Os ativos fixos tangíveis são registados ao custo de aquisição, o qual inclui o custo de compra, quaisquer custos diretamente atribuíveis às atividades necessárias para colocar os ativos na localização e condição necessárias para operarem da forma pretendida e, quando aplicável, a estimativa inicial dos custos de desmantelamento e remoção dos ativos e de restauração dos respetivos locais de localização que a MEDIBROKER espera incorrer.

As depreciações são calculadas, após o momento em que o bem se encontra em condições de ser utilizado, de acordo com método da linha reta, em conformidade com o período de vida útil estimado para cada grupo de bens.

As vidas úteis e o método de depreciação dos vários bens são revistos anualmente. O efeito de alguma alteração a estas estimativas é reconhecido na demonstração dos resultados prospectivamente.

As despesas de manutenção e reparação (dispêndios subsequentes) que não são suscetíveis de gerar benefícios económicos futuros são registadas como gastos no período em que são incorridas.

O ganho (ou a perda) resultante da alienação ou abate de um ativo fixo tangível é determinado como a diferença entre o montante recebido na transação e a quantia escriturada do ativo e é reconhecido em resultados no período em que ocorre a alienação.



3.8. Ativos Intangíveis

Os ativos intangíveis adquiridos separadamente são registados ao custo deduzido de amortizações e perdas por imparidade acumuladas. As amortizações são reconhecidas numa base de linha reta durante a vida útil estimada dos ativos intangíveis. As vidas úteis e o método de amortização dos vários ativos intangíveis são revistos anualmente. O efeito de alguma alteração a estas estimativas é reconhecido na demonstração dos resultados prospectivamente.

3.9. Imparidade de Ativos Fixos Tangíveis e Intangíveis

Em cada data de relato é efetuada uma revisão das quantias escrituradas dos ativos fixos tangíveis e intangíveis da MEDIBROKER com vista a determinar se existe algum indicador de que possam estar em imparidade. Se existir algum indicador, é estimada a quantia recuperável dos respetivos ativos a fim de determinar a extensão da perda por imparidade (se for o caso). Quando não é possível determinar a quantia recuperável de um ativo individual, é estimada a quantia recuperável da unidade geradora de caixa a que esse ativo pertence.

A quantia recuperável do ativo ou da unidade geradora de caixa consiste no maior de entre (i) o justo valor deduzido de custos para vender e (ii) o valor de uso. Na determinação do valor de uso, os fluxos de caixa futuros estimados são descontados usando uma taxa de desconto antes de impostos que reflita as expectativas do mercado quanto ao valor temporal do dinheiro e quanto aos riscos específicos do ativo ou da unidade geradora de caixa relativamente aos quais as estimativas de fluxos de caixa futuros não tenham sido ajustadas.

Sempre que a quantia escriturada do ativo ou da unidade geradora de caixa for superior à sua quantia recuperável, é reconhecida uma perda por imparidade. A perda por imparidade é registada de imediato na demonstração dos resultados na rubrica de "Perdas por imparidade".

A reversão de perdas por imparidade reconhecidas em exercícios anteriores é registada quando há evidências de que as perdas por imparidade reconhecidas já não existem ou diminuíram, sendo reconhecida na demonstração de resultados na rubrica "Reversões de perdas por imparidade", e efetuada até ao limite da quantia que estaria reconhecida (líquida de amortizações) caso a perda não tivesse sido registada.



3.10. Gestão do Risco

Os empréstimos bancários vencem juros indexados a taxas de referência (até doze meses) e como tal as suas variações contribuem para afetar os resultados.

O risco de crédito é muito limitado uma vez que os principais Clientes são entidades sem risco, não se justificando economicamente a constituição de seguro de crédito. Optou-se por diretrizes mais rígidas na atribuição de crédito.


3.11. Juízos de Valor Críticos e Principais Fontes de Incerteza Associadas a Estimativas

Na preparação das demonstrações financeiras anexas foram efetuados juízos de valor e estimativas e utilizados diversos pressupostos que afetam as quantias relatadas de ativos e passivos, assim como as quantias relatadas de rendimentos e gastos do período.

As estimativas e os pressupostos subjacentes foram determinados com base no melhor conhecimento existente à data de aprovação das demonstrações financeiras dos eventos e transações em curso, assim como na experiência de eventos passados e/ou correntes. Contudo, poderão ocorrer situações em períodos subsequentes que, não sendo previsíveis à data de aprovação das demonstrações financeiras, não foram consideradas nessas estimativas. As alterações às estimativas que ocorram posteriormente à data das demonstrações financeiras serão corrigidas de forma prospetiva. Por este motivo e dado o grau de incerteza associado, os resultados reais das transações em questão poderão diferir das correspondentes estimativas.

Os principais juízos de valor e estimativas efetuadas na preparação das demonstrações financeiras anexas foram os seguintes:

- Ativos fixos tangíveis / estimativas de vidas úteis;
- Análises de imparidade, nomeadamente de ativos intangíveis e de créditos a receber;
- Provisões.



As depreciações são calculadas sobre o custo de aquisição sendo utilizado o método da linha reta, a partir da data em que o ativo se encontra disponível para utilização, utilizando-se as taxas que melhor refletem a sua vida útil estimada. Os valores residuais dos ativos e as respectivas vidas úteis são revistos e ajustados, se necessário em cada data de relato.

3.12. Férias e Subsídios de Férias

De acordo com a legislação vigente, os trabalhadores têm, anualmente, direito até 22 dias úteis de férias, bem como a um mês de subsídio de férias, direito esse adquirido no ano anterior ao do seu pagamento.

Assim, estas responsabilidades, quando existem, são registadas no período em que todos os colaboradores adquirem o respetivo direito, independentemente da data do seu pagamento, sendo o saldo por liquidar à data da demonstração da posição financeira, relevado na rubrica de valores a pagar correntes.

3.13. Eventos Subsequentes

Os eventos subsequentes à data do balanço que integram elementos adicionais aos registos em final de exercício, são refletidos nas demonstrações financeiras, enquanto que os eventos que integram elementos sobre registos posteriores à data do balanço, são divulgados nas notas do anexo. A situação atual relativa à instabilidade internacional fruto dos conflitos na Ucrânia e no Médio Oriente, causando pressão inflacionista, especialmente nos produtos petrolíferos, teve impacto na maioria do tecido empresarial, situação à qual a MEDIBROKER está atenta. Esta situação não afetou de forma significativa a atividade da entidade nem colocará em causa a continuidade da MEDIBROKER, estando a ser feitos esforços para minimizar os impactos negativos desta situação.




3.14. Gastos e Rendimentos

Os gastos e rendimentos são registados no período a que se referem, independentemente do seu pagamento ou recebimento, de acordo com o princípio contabilístico da especialização dos períodos.

As diferenças entre os montantes recebidos e pagos e os correspondentes réditos e gastos são reconhecidos como ativos ou passivos, se se qualificarem como tal.

3.15. Alteração de Políticas, Estimativas e Erros Fundamentais

Os valores estimados referentes aos ativos e passivos são baseados nas últimas informações disponíveis. As revisões das estimativas em exercícios seguintes não são consideradas um erro. São reconhecidas em resultados e são objeto da divulgação adequada à sua materialidade.

Perante os erros materialmente relevantes, relativos a períodos anteriores, dever-se-á proceder à revisão da informação comparativa apresentada nas demonstrações financeiras do exercício em que são identificados.

3.16. Partes Relacionadas

Partes relacionadas são terceiros com quem existam relações que possam afetar os resultados e a posição financeira da entidade que relata.

A norma define as seguintes partes relacionadas: empresa-mãe, acionistas de referência e familiares próximos, subsidiárias, empreendimentos conjuntos, associadas, pessoal chave da gestão da entidade ou da empresa-mãe e familiares próximos, e planos de benefícios pós-emprego.



3.17. Benefícios dos Empregados

Os benefícios de empregados são todas as formas de remuneração dadas pela entidade em troca dos serviços prestados pelos empregados e incluem:

- a) benefícios a curto prazo, pagáveis na totalidade num prazo de 12 meses e registados como gastos do período em que nasce a obrigação de pagamento
- b) benefícios pós-emprego, referentes a contribuições para planos com pagamentos após o termo do emprego.
- c) outros benefícios a longo prazo, liquidáveis a mais de 12 meses, reconhecidos como gastos nos períodos em que são concedidos
- d) benefícios de cessação de emprego pagáveis em consequência da decisão da empresa em cessar o emprego de um funcionário antes da data normal de reforma ou da decisão de um funcionário de aceitar a saída voluntária em troca desses benefícios; são reconhecidos como gasto quando existe um plano formal detalhado para cessar o emprego e não existe possibilidade de o cancelar.

3.18. Subsídios à Exploração

Um subsídio das entidades públicas não é reconhecido, até que haja segurança razoável de que a empresa cumprirá as condições a ele associadas, e que o subsídio será recebido. Os subsídios das entidades públicas não reembolsáveis relacionados com ativos fixos tangíveis e intangíveis são inicialmente reconhecidos nos Capitais Próprios e, subsequentemente quanto aos que respeitam a ativos fixos tangíveis depreciáveis e intangíveis com vida útil definida, imputados numa base sistemática como rendimentos durante os períodos necessários para balanceá-los com os gastos relacionados que se pretende que eles compensem. Quanto aos que respeitem a ativos fixos tangíveis não depreciáveis, mantidos nos Capitais Próprios, exceto se a respetiva quantia for necessária para compensar qualquer perda por imparidade.

Os subsídios que são concedidos para assegurar uma rentabilidade mínima ou compensar *deficits* de exploração de um dado período imputam-se como rendimentos desse período, salvo se se destinarem a financiar *deficits* de exploração de períodos futuros, caso em que se imputam aos referidos períodos. Estes subsídios são apresentados separadamente como tal na demonstração dos resultados.



4. Fluxos de Caixa

A rúbrica Caixa e Depósitos Bancários inclui numerário e depósitos bancários imediatamente mobilizáveis, líquidos de descobertos bancários e de outros financiamentos de curto prazo equivalentes. Esta rúbrica detalha-se como se segue a 31 de dezembro de 2024 e a 31 de dezembro de 2023:

Caixa e Depósitos Bancários	31-dez-24	31-dez-23
Caixa	21 149,90	12 081,51
Depósitos Bancários		
Depósitos à Ordem	282 553,18	746 509,39
Outros Depósitos Bancários	423 498,31	-
Total	727 201,39	758 590,90

5. Políticas Contabilísticas, Alterações de Estimativas e Erros

5.1. Aplicação Inicial de uma NCRF com Efeitos no Período Corrente ou em Qualquer Período Anterior, ou com Possíveis Efeitos em Períodos Futuros

Todas as normas contabilísticas e de relato financeiro aplicadas no período de relato foram-no desde o período comparativo. No período de reporte não houve, assim, necessidade de aplicar pela primeira vez uma nova norma contabilística e de relato financeiro.

5.2. Alterações Voluntárias de Políticas Contabilísticas ou Estimativas

Durante o período não ocorreram alterações de políticas contabilísticas ou estimativas relevantes relativamente às utilizadas na preparação e apresentação das demonstrações financeiras do exercício findo em 31 de dezembro de 2023.

5.3. Erros Materiais de Períodos Anteriores

Não foram reconhecidos, por inexistentes, erros materiais relativos a períodos anteriores.



6. Partes Relacionadas

Em 31 de dezembro de 2024, a MEDIBROKER é controlada pela AVIZ INVEST – GESTÃO IMOBILIÁRIA, S. A. que detém 100% do capital da empresa.

Os saldos finais de 31 de dezembro de 2024 e 31 de dezembro de 2023 com Partes Relacionadas são como segue:

Saldos Entre Partes Relacionadas	AVIZ INVEST - GESTAO IMOBILIARIA SA	
	31-dez-24	31-dez-23
Ativo		
Acionistas/Sócios - Empréstimos Concedidos Empresa Mãe	7 370,60	1 700,54
Clientes	1 504,21	1 504,21
Subtotal	8 874,81	3 204,75
Passivo		
Fornecedores	-	-
Subtotal	0,00	0,00
Total Líquido	8 874,81	3 204,75


7. Ativos Intangíveis

a) As amortizações do período foram calculadas tendo em consideração as seguintes vidas úteis e taxas de amortização:

Ativo Intangível	Número de Anos	Taxa de Amortização
Programas de Computador	3	33,33%
Outros Ativos Intangíveis		
Carteira de Clientes	10	10,00%

b) Os elementos do ativo intangível são amortizados pelo método da linha reta.

c) Durante o período findo em 31 de dezembro de 2024, o movimento ocorrido na quantia escriturada dos ativos intangíveis, bem como nas respetivas amortizações acumuladas e perdas por imparidade acumuladas, foi o seguinte:



Descrição	1-jan-24	Aumentos	Alienações	Abate	Regularização	31-dez-24
Custo de Aquisição						
Programas de Computador	52 604,05	-	-	-	(20 545,01)	32 059,04
Propriedade Industrial	5 643,75	-	-	-	-	5 643,75
Carteira de Clientes	124 759,58	-	-	-	-	124 759,58
Outros Ativos Intangíveis	7 289,25	-	-	-	-	7 289,25
Total	190 296,63	-	-	-	(20 545,01)	169 751,62
Depreciações						
Programas de Computador	51 440,03	855,04	-	-	(20 545,01)	31 750,06
Propriedade Industrial	5 643,75	-	-	-	-	5 643,75
Carteira de Clientes	99 807,68	12 475,96	-	-	-	112 283,64
Outros Ativos Intangíveis	5 662,72	1 219,63	-	-	-	6 882,35
Total	162 554,18	14 550,63	-	-	(20 545,01)	156 559,80
Valor Líquido	27 742,45	(14 550,63)	-	-	-	13 191,82

d) Durante o período findo em 31 de dezembro de 2023, o movimento ocorrido na quantia escriturada dos ativos intangíveis, bem como nas respetivas amortizações acumuladas e perdas por imparidade acumuladas, foi o seguinte:

Descrição	1-jan-23	Aumentos	Alienações	Abate	Regularização	31-dez-23
Custo de Aquisição						
Programas de Computador	67 788,93	-	-	-	(15 184,88)	52 604,05
Propriedade Industrial	5 643,75	-	-	-	-	5 643,75
Carteira de Clientes	124 759,58	-	-	-	-	124 759,58
Outros Ativos Intangíveis	7 289,25	-	-	-	-	7 289,25
Total	205 481,51	-	-	-	(15 184,88)	190 296,63
Depreciações						
Programas de Computador	65 446,85	1 178,06	-	-	(15 184,88)	51 440,03
Propriedade Industrial	5 643,75	-	-	-	-	5 643,75
Carteira de Clientes	87 331,72	12 475,96	-	-	-	99 807,68
Outros Ativos Intangíveis	4 443,09	1 219,63	-	-	-	5 662,72
Total	162 865,41	14 873,65	-	-	(15 184,88)	162 554,18
Valor Líquido	42 616,10	(14 873,65)	-	-	-	27 742,45

8. Ativos Fixos Tangíveis

a) Conforme foi referido na nota 3, os ativos fixos tangíveis encontram-se mensurados de acordo com o método do custo, correspondendo a quantia escriturada ao seu custo



deduzido de depreciações acumuladas e de quaisquer perdas por imparidade existentes.

b) Os elementos do ativo fixo tangível são depreciados pelo método da linha reta.

c) Em 2018, fruto da nova revisão das vidas úteis com o fundamento económico de retoma da atividade comercial e conseqüente aceleração no desgaste dos equipamentos, as vidas úteis voltaram a seguir as taxas máximas, incluindo das instalações. Ou seja, as edificações passaram de uma taxa de depreciação de 2,28% para 10%.

d) As depreciações do período foram calculadas tendo em consideração as seguintes vidas úteis e taxas de depreciação:

Ativos Fixos Tangíveis	Número de Anos	Taxa de Amortização
Edifícios e Outras Construções	10	10,00%
Equipamento Básico	4-8	12,50%-25,00%
Equipamento de Transporte	4	25,00%
Equipamento Administrativo	3-8	12,50%-33,33%
Outros Ativos Fixos Tangíveis	7-10	10,00%-14,28%

e) Durante o período findo em 31 de dezembro de 2024, o movimento ocorrido na quantia escriturada dos ativos fixos tangíveis, bem como nas respetivas depreciações acumuladas e perdas por imparidade acumuladas, foi o seguinte:

Descrição	1-jan-24	Aumentos	Alienações	Abate	Regularizações	31-dez-24
Custo de Aquisição						
Equipamento de Transporte	274 617,46	293 212,98	-	-	-	567 830,44
Equipamento Administrativo	142 735,30	26 960,85	-	-	(17 681,16)	152 014,99
Outros Ativos Fixos Tangíveis	270 158,21	-	-	-	43 615,36	313 773,57
Ativos Fixos Tangíveis em Curso	-	43 615,36	-	-	(43 615,36)	-
Total	687 510,97	363 789,19	-	-	(17 681,16)	1 033 619,00
Depreciações						
Equipamento de Transporte	138 557,04	96 444,07	-	-	-	235 001,11
Equipamento Administrativo	115 496,10	20 553,84	-	-	(16 888,63)	119 161,31
Outros Ativos Fixos Tangíveis	141 356,81	15 615,76	-	-	-	156 972,57
Total	395 409,95	132 613,67	-	-	(16 888,63)	511 134,99
Valor Líquido	292 101,02	231 175,52	-	-	(792,53)	522 484,01

f) Durante o período findo em 31 de dezembro de 2023, o movimento ocorrido na quantia escriturada dos ativos fixos

tangíveis, bem como nas respetivas depreciações acumuladas e perdas por imparidade acumuladas, foi o seguinte:

Descrição	1-jan-23	Aumentos	Alienações	Abate	Regularizações	31-dez-23
Custo de Aquisição						
Equipamento Básico	2 794,08	-	-	-	(2 794,08)	-
Equipamento de Transporte	248 059,55	97 553,81	-	-	(70 995,90)	274 617,46
Equipamento Administrativo	189 251,16	21 567,76	-	-	(68 083,62)	142 735,30
Outros Ativos Fixos Tangíveis	202 814,48	74 042,86	-	-	(6 699,13)	270 158,21
Total	642 919,27	193 164,43	-	-	(148 572,73)	687 510,97
Depreciações						
Equipamento Básico	2 794,08	-	-	-	(2 794,08)	-
Equipamento de Transporte	154 808,31	54 744,63	-	-	(70 995,90)	138 557,04
Equipamento Administrativo	171 044,03	12 535,69	-	-	(68 083,62)	115 496,10
Outros Ativos Fixos Tangíveis	138 326,36	9 729,58	-	-	(6 699,13)	141 356,81
Total	466 972,78	77 009,90	-	-	(148 572,73)	395 409,95
Valor Líquido	175 946,49	116 154,53	-	-	-	292 101,02

9. Imparidade de Ativos

9.1. Quantia de Perdas e Reversões de Perdas por Imparidade Reconhecidas nos Resultados durante o Período

Imparidades Acumuladas	31-dez-24	31-dez-23
Dívidas a Receber - Clientes		
Saldo a 1 de janeiro	-	8 642,22
Perdas	-	-
Reversões	-	-
Regularizações	-	(8 642,22)
Saldo a 31 de dezembro	-	-
Total	0,00	0,00

Durante o período findo em 31 de dezembro de 2024, não foram reconhecidas perdas por imparidade de Clientes ou Outros Devedores.



10. R dito

10.1. Pol ticas Contabil sticas Adotadas para o Reconhecimento do R dito

Os proveitos resultantes das presta es de servi os s o reconhecidos na demonstra o dos resultados na data da presta o dos servi os ou, se peri dicos, no fim do per odo a que dizem respeito. As presta es de servi os s o reconhecidas l quidas de impostos, descontos e outros custos inerentes, pelo justo valor do montante a receber.

10.2. Quantia de cada Categoria Significativa de R dito Reconhecida durante o Per odo

Em 31 de dezembro de 2024 e 2023, a rubrica de vendas e servi os prestados, detalha-se como segue:

R�dito	2024	2023
<i>Presta�o de Servi�os</i>		
Mercado Interno	2 197 557,80	1 601 608,04
Mercado Intracomunit�rio	-	-
Mercado Externo	-	-
Subtotal	2 197 557,80	1 601 608,04
Total	2 197 557,80	1 601 608,04

11. Provis es e Garantias

No exerc cio de 2018 foi criada uma provis o para riscos e encargos relativa ao processo da Lusit nia, que se manteve nos anos de 2019, 2020, 2021 e 2023. Esta provis o foi desreconhecida em 2024, uma vez que a empresa pretende desreconhecer os cr ditos, j  que n o existe qualquer expectativa de cobran a dos mesmos, conforme o seguinte quadro:



Provisões								
Descrição	Impostos	Garantias a Clientes	Processos Judiciais em Curso	Acidentes Trabalho	Contratos Onerosos	Reestruturação	Outros	Total
Quantia Escriturada Inicial	-	-	-	-	-	-	2 978,03	2 978,03
Variações do Período	-	-	-	-	-	-	-	-
Total de Aumentos	-	-	-	-	-	-	-	-
Aumentos	Constituição	-	-	-	-	-	-	-
	Reforço	-	-	-	-	-	-	-
	Outros	-	-	-	-	-	-	-
Total de Diminuições	-	-	-	-	-	-	2 978,03	2 978,03
Diminuições	Uso	-	-	-	-	-	-	-
	Reversão	-	-	-	-	-	-	-
	Outros	-	-	-	-	-	2 978,03	2 978,03
Quantia Escriturada Final	-	-	-	-	-	-	-	-

12. Imposto Sobre o Rendimento

12.1. Principais Componentes de Gastos de Impostos

Impostos Sobre o Rendimento	2024	2023
Imposto Corrente	(144 243,68)	(87 955,04)
Imposto Diferido	-	-
Tributações Autónomas	(13 463,00)	(6 873,48)
Imposto Sobre o Rendimento do Período	(157 706,68)	(94 828,52)

12.2. Relacionamento entre Gastos de Impostos e Lucro Contabilístico

A MEDIBROKER encontra-se sujeita a impostos sobre os lucros em sede de Imposto sobre o Rendimento das Pessoas Coletivas - IRC à taxa normal de 17% na parte da matéria coletável que não ultrapassa os 50 000,00 euros e 21% na parte excedente, sendo a Derrama fixada a uma taxa máxima de 1,25% do lucro tributável. De acordo com a legislação em vigor, as declarações fiscais estão sujeitas a revisão e correção por parte das autoridades fiscais durante

um período de quatro anos (cinco anos para a Segurança Social), exceto quando tenham havido prejuízos fiscais, tenham sido concedidos benefícios fiscais, ou estejam em curso inspeções, reclamações ou impugnações, casos estes em que, dependendo das circunstâncias, os prazos são alongados ou suspensos. Deste modo, as declarações fiscais da MEDIBROKER de 2020 a 2024 podem ser sujeitas a revisão. O Conselho de Administração entende que as eventuais correções resultantes de revisões/inspeções por parte das autoridades fiscais àquelas declarações de impostos não terão um efeito significativo nas demonstrações financeiras em 31 de dezembro de 2024.

Relacionamento entre o Lucro Contabilístico e os Gastos / Rendimentos de Impostos		2024			2023		
		Base	Taxa	Imposto	Base	Taxa	Imposto
<i>Produto do Lucro Contabilístico (Resultado Antes de Impostos) multiplicado pela(s) taxa(s) imposto aplicável</i>	<i>Resultado Líquido do Período</i>	422 200,40	-	-	318 094,79	-	-
	<i>Gastos / Rendimentos de Impostos</i>	157 706,68	-	-	94 828,52	-	-
	<i>Imposto Diferido</i>	-	-	-	-	-	-
	<i>Resultado Antes de Impostos</i>	579 907,08	-	-	412 923,31	-	-
Ajustamentos para o Lucro Tributável (diferenças definitivas)	A acrescentar	81 864,27	-	-	43 475,08	-	-
	A deduzir	4 496,42	-	-	50 638,68	-	-
Lucro Fiscal (+) / Prejuízo Fiscal (-)		657 274,93	-	-	405 759,71	-	-
<i>Dedução de Perdas Fiscais</i>		-	-	-	-	-	-
<i>Benefício Fiscal</i>		-	-	-	(1 467,36)	-	-
Matéria Coletável / Coleta		50 000,00	17,00%	8 500,00	50 000,00	17,00%	8 500,00
		607 274,93	21,00%	127 527,74	354 292,35	21,00%	74 401,39
Outras Componentes do Imposto	Tributação Autónoma	106 055,36	12,69%	13 463,00	72 631,19	9,46%	6 873,48
	Derrama Municipal	657 274,93	1,25%	8 215,94	404 292,35	1,25%	5 053,65
	Outros	-	-	-	-	-	-
Imposto Sobre o Rendimento do Período		579 907,08	27,20%	157 706,67	412 923,31	22,61%	93 361,17
Pagamento por Conta e Especial por Conta		-	-	(88 476,00)	-	-	(62 922,00)
Retenções na Fonte		-	-	(3 055,96)	-	-	(414,94)
RFAI		-	-	-	-	-	-
Imposto a Pagar (+) / a Recuperar (-)		-	-	66 174,72	-	-	31 491,58



13. Instrumentos Financeiros

13.1. Clientes e Outros Créditos a Receber

Tal como mencionado na nota 3 deste anexo, os saldos de "Clientes" e Outros Créditos a Receber" são inicialmente contabilizados pelo seu justo valor, sendo subsequentemente contabilizados pelo custo ou custo amortizado (valor nominal descontado de eventuais juros calculados e reconhecidos de acordo com o método da taxa de juro efetiva), se o impacto financeiro do desfasamento temporal do recebimento for materialmente relevante, ajustadas subsequentemente por eventuais perdas por imparidade de modo a que reflitam o seu valor realizável.

As rubricas de clientes em 31 de dezembro de 2024 e 2023, são detalhadas conforme segue:

Clientes	31-dez-24	31-dez-23
Ativo Corrente		
Clientes c/c - Gerais	75 901,72	140 923,46
Subtotal	75 901,72	140 923,46
Perdas por Imparidade Acumuladas	-	-
Valor Líquido	75 901,72	140 923,46
Passivo Corrente		
Adiantamento de Clientes	15 051,39	7 556,52
Subtotal	15 051,39	7 556,52
Valor Líquido	60 850,33	133 366,94

As rubricas de "Créditos a Receber" em 31 de dezembro de 2024 e 2023, são detalhadas conforme segue:

Outros Créditos a Receber	31-dez-24	31-dez-23
Ativo Corrente		
Saldos Devedores de Fornecedores	79,54	187,58
Adiantamentos a Fornecedores	-	16 708,28
Devedores por Acréscimos de Rendimentos	3 739,45	-
Outros Devedores	87 333,42	14 613,62
Acionistas / Sócios	7 370,60	1 700,54
Subtotal	98 523,01	33 210,02
Ativo não Corrente		
Outros Devedores	-	1 686,73
Subtotal	0,00	1 686,73
Total	98 523,01	34 896,75



13.2. Financiamentos Obtidos



Tal como mencionado na nota 3 deste anexo, os empréstimos de financiamento, encontram-se registados pelo seu valor nominal (método do custo). Podendo ocorrer situações de mensuração pelo método do custo amortizável (valor nominal descontado de eventuais juros calculados e reconhecidos de acordo com o método da taxa de juro efetiva), se o impacto financeiro decorrente dos diferimentos de pagamento seja considerado material. Tais transações e saldos serão objeto de divulgação apropriada.

13.3. Fornecedores e Dívidas a Pagar

Tal como comentado na nota 3 deste anexo, os saldos de "Fornecedores" e "Dívidas a Pagar" são inicialmente contabilizados pelo seu justo valor, sendo subsequentemente contabilizados pelo custo ou custo amortizado (valor nominal descontado de eventuais juros calculados e reconhecidos de acordo com o método da taxa de juro efetiva), se o impacto financeiro do desfasamento temporal do pagamento for materialmente relevante.

As rubricas de Fornecedores em 31 de dezembro de 2024 e 2023 tinha a seguinte composição:

Fornecedores	31-dez-24	31-dez-23
<i>Passivo Corrente</i>		
Fornecedores c/c - Gerais	7 340,16	5 552,84
Subtotal	7 340,16	5 552,84
Perdas por Imparidade Acumuladas	-	-
Valor Líquido	7 340,16	5 552,84

A rubrica de "Outras Dívidas a Pagar" em 31 de dezembro de 2024 e 2023, é detalhada conforme segue:

Outras Dívidas a Pagar	31-dez-24	31-dez-23
Passivo Corrente		
Remunerações a Liquidar	114 677,26	-
Outros Acréscimos de Custos	34 253,74	-
Outros Credores	27 029,03	180 034,96
Pessoal - Remunerações a Pagar	589,60	87 898,86
Pessoal - Despesas a Liquidar	4 663,54	-
Subtotal	181 213,17	267 933,82
Passivo Não Corrente		
Outros Credores	-	-
Subtotal	0,00	0,00
Total	181 213,17	267 933,82

13.4. Instrumentos de Capital Próprio

13.4.1. Capital Social

O capital social da MEDIBROKER está representado por cinquenta mil ações ao portador, escriturais, de valor nominal unitário de um euro, cada, que conferem direito a dividendos.

13.4.2. Dividendos

Em 2024, a MEDIBROKER distribuiu 205 000,00 € de dividendos, por conta de Reservas Livres de exercícios anteriores.

13.4.3. Reservas

A Assembleia Geral Anual relativa à aprovação de contas do período de 2023 deliberou que do resultado líquido positivo do período de 2023, de 318 094,79 €, 113 094,79 € fossem para Reservas Livres.



14. Outras Informações

14.1. Estado e Outros Entes Públicos



Em 31 de dezembro de 2024 e 2023, a rubrica de "Estado e Outros Entes Públicos", detalha-se como segue:

Estado e Outros Entes Públicos	31-dez-24	31-dez-23
Ativo Corrente		
Outras Tributações	1 890,47	1 890,47
Total	1 890,47	1 890,47
Passivo Corrente		
Imposto Sobre o Rendimento de Pessoas Coletivas (IRC)	66 174,72	31 491,58
Retenções de Impostos Sobre o Rendimento	19 364,66	19 341,00
Imposto sobre o Valor Acrescentado (IVA)	7 425,32	-
Contribuições para a Segurança Social	29 674,97	24 165,52
Total	122 639,67	74 998,10
Valor Líquido	(120 749,20)	(73 107,63)

14.2. Diferimentos

As rubricas de Diferimentos em 31 de dezembro de 2024 e 2023, são detalhadas conforme segue:

Diferimentos	31-dez-24	31-dez-23
Ativo Corrente		
Gastos a Reconhecer		
Seguros	31 358,12	28 699,74
Outros Gastos Diferidos	4 434,40	2 659,49
Subtotal	35 792,52	31 359,23
Passivo Corrente		
Rendimentos a Reconhecer		
Outros Rendimentos a Reconhecer	-	-
Subtotal	0,00	0,00
Total	35 792,52	31 359,23

14.3. Outros Rendimentos

Em 31 de dezembro de 2024 e 2023, a rubrica de "Outros Rendimentos", detalha-se como segue:

Outros Rendimentos	2024	2023
Correções Relativas a Anos Anteriores	1 930,67	1,80
Ganhos em Investimentos Não Financeiros	-	25 100,00
Outros Rendimentos	0,01	-
Juros e Outros Rendimentos	-	1 659,76
Outros Rendimentos Similares	-	892,43
Total	1 930,68	27 653,99

14.4. Juros e Rendimentos Similares Obtidos

Em 31 de dezembro de 2024 e 2023, a rubrica de "Juros e Rendimentos Similares Obtidos", detalha-se como segue:

Juros e Rendimentos Similares Obtidos	2024	2023
Juros Obtidos	15 963,27	-
Total	15 963,27	0,00

14.5. Fornecimentos e Serviços Externos

Em 31 de dezembro de 2024 e 2023, a rubrica de "Fornecimentos e Serviços Externos", detalha-se como segue:

Fornecimentos de Serviços Externos	2024	2023
Subcontratos		
Subcontratos	-	-
Subtotal	0,00	0,00
Serviços Especializados		
Trabalhos Especializados	68 301,56	63 413,89
Vigilância e Segurança	1 152,02	843,38
Honorários	3 382,50	7 577,93
Comissões	181 286,08	32 816,15
Conservação e Reparação	22 846,78	29 354,27
Serviços Bancários e Financeiros	1 978,61	768,71
Outros	28,75	1 020,88
Subtotal	278 976,30	135 795,21



Materiais		
Material de Escritório	13 748,13	12 785,59
Artigos para Oferta	5 546,41	4 623,98
Outros	729,57	395,00
Subtotal	20 024,11	17 804,57
Energia e Fluidos		
Eletricidade	8 576,17	6 371,70
Combustíveis	19 898,83	13 858,02
Água	2 257,50	1 347,35
Outros	6 315,26	4 658,52
Subtotal	37 047,76	26 235,59
Deslocações, Estadas e Transportes		
Deslocações e Estadas	10 898,47	20,00
Portagens e Parquesamentos	4 202,84	2 270,40
Outros	34,51	237,30
Subtotal	15 135,82	2 527,70
Serviços Diversos		
Rendas e Alugueres	43 349,79	34 504,11
Comunicação	27 052,52	24 311,77
Seguros	27 303,89	16 492,33
Contencioso e Notariado	273,55	144,36
Despesas de Representação	24 384,76	21 801,56
Limpeza, Higiene e Conforto	5 896,74	4 362,24
Outros	9 474,92	10 036,23
Subtotal	137 736,17	111 652,60
Total	488 920,16	294 015,67

A maior variação verificada no período de 2024 e 2023 foi na conta "Comissões", registando um aumento de 148.469,93€. Esta variação deve-se a um aumento de gastos com submediadores que trabalham com a Medibroker.




14.6. Gastos com o Pessoal

Em 31 de dezembro de 2024 e 2023, a rubrica de "Gastos com Pessoal", detalha-se como segue:

Gastos com Pessoal	2024	2023
Remunerações		
Órgãos Sociais	78 080,14	70 393,04
Pessoal		
Ordenado Base	433 774,20	533 372,59
Subsídio de Férias	40 282,50	-
Subsídio de Natal	37 033,03	-
Subsídio de Refeição	45 312,00	-
Ajudas de Custo	7 840,52	-
Gratificações	34 145,51	-
Outros	29 651,37	-
Subtotal	706 119,27	603 765,63
Encargos		
Encargos Sobre Remunerações	154 233,76	133 532,53
Seguros	4 175,08	4 501,83
Indemnizações	-	11 319,00
Gastos de Ação Social	2 684,87	1 293,51
Outros Gastos com Pessoal	32 083,09	26 831,46
Subtotal	193 176,80	177 478,33
Total	899 296,07	781 243,96

Pessoal-Chave de Gestão	2024	2023
Benefícios a Curto Prazo	105 117,10	94 139,70
Total	105 117,10	94 139,70

No presente período, o número médio de trabalhadores que a MEDIBROKER teve ao seu serviço foi de 21 pessoas (em 2023 tinha sido de 21).

RUBRICAS	PERÍODO	
	2024	2023
Gastos com Pessoal	899 296,07	781 243,96
Nº Médio de Pessoas	21	21
Gasto Médio por Pessoa	41 823,62	37 202,09

14.7. Outros Gastos

Em 31 de dezembro de 2024 e 2023, a rubrica de "Outros Gastos", detalha-se como segue:

Outros Gastos	2024	2023
Impostos	41 687,04	33 652,12
Insuficiência de Estimativa para Impostos	11 279,76	1,60
Donativos	3 239,11	1 839,11
Quotizações	1 620,00	1 145,00
Gastos e Perdas em Investimentos Não Financeiros	792,53	-
Outros Gastos	41 468,55	12 768,69
Total	100 086,99	49 406,52

14.8. Outros Investimentos Financeiros

Em 31 de dezembro de 2024 e 2023, a rubrica de "Outros Investimentos Financeiros", detalha-se como segue:

Outros Investimentos Financeiros	31-dez-24		31-dez-23	
	Não Corrente	Corrente	Não Corrente	Corrente
Outros Investimentos Financeiros				
FCT - Fundo de Compensação do Trabalho	3 863,58	-	3 940,73	-
Subtotal	3 863,58	0,00	3 940,73	0,00
Valor Líquido	3 863,58	0,00	3 940,73	0,00

14.9. Gastos de Depreciação e Amortização

Em 31 de dezembro de 2024 e 2023, a rubrica de "Gastos de Depreciação e Amortização", detalha-se como segue:

Gastos / Reversões de Depreciação	2024		2023	
	Gastos	Reversões	Gastos	Reversões
Ativos Fixos Tangíveis	132 613,67	-	77 009,90	-
Ativos Intangíveis	14 550,63	-	14 873,65	-
Total	147 164,30	0,00	91 883,55	0,00

14.10. Ganhos / Perdas por Aumentos / Reduções de Justo Valor

Em 31 de dezembro de 2024 e 2023, a rubrica de "Aumentos / Reduções de Justo Valor",
detalha-se como segue:

Aumentos / Reduções de Justo Valor	2024	2023
Aumentos de Justo Valor		
Em Instrumentos Financeiros	-	211,45
Em Investimentos Financeiros	-	-
Em Propriedades de Investimento	-	-
Subtotal	0,00	211,45
Reduções de Justo Valor		
Em Instrumentos Financeiros	-	-
Em Investimentos Financeiros	77,15	0,47
Em Propriedades de Investimento	-	-
Subtotal	77,15	0,47
Total	(77,15)	210,98

15. Acontecimentos Após a Data do Balanço

15.1. Autorização para Emissão

As presentes demonstrações financeiras foram nesta data aprovadas pela Administração e serão submetidas a apreciação e eventual aprovação pelos acionistas em Assembleia Geral a realizar para o efeito.

15.2. Atualização da Divulgação Acerca de Condições à Data do Balanço

Não ocorreram factos que de alguma forma possam desvirtuar ou alterar a informação económica e financeira que se pretende prestar a todos os interessados.

16. Resultado por Ação

O resultado por ação foi determinado conforme se segue:

Descrição	2024	2023
Resultado Líquido	422 200,40	318 094,79
Nº Médio Ponderado de Ações em Circulação	50 000	50 000
Resultado por Ação Básico	8,44	6,36



17. Divulgações Exigidas por Diplomas Legais

Nos termos do artigo 210º do Código Contributivo, informa-se que em 31 de dezembro de 2024 e 2023 a MEDIBROKER não tem dívidas em mora à Segurança Social.

Nos termos do DL 534/80 de 7/11, informa-se que em 31 de dezembro de 2024 e 2023 não existem dívidas em mora ao Estado e Trabalhadores.

Dando cumprimento ao estipulado na alínea b) do n.º 1 do artigo 66º-A do Código das Sociedades Comerciais, a Administração informa que os honorários totais faturados durante o exercício pela sociedade de revisores oficiais de contas relativamente à revisão legal das contas anuais ascenderam a 3 608,98 euros. Não foram faturados quaisquer honorários relativos a outros serviços de garantia de fiabilidade, consultoria fiscal ou outros serviços que não sejam de revisão ou auditoria.

Honorários	2024	2023
Fiscal Único	3 608,98	3 600,00
Total	3 608,98	3 600,00

18. Outras Informações

18.1. Proposta de Aplicação de Resultados

O Administrador Único propõe que, referente ao resultado líquido positivo apurado no exercício de 2024, no montante de 422 200,40 €, sejam transferidos na sua totalidade para Reservas Livres.



19. Prestação do Serviço de Mediação de Seguros e Resseguros

Exceto quando mencionado outra unidade, os valores numéricos referidos nestas notas são apresentados em euros.

19.1. Políticas Contabilísticas Adotadas para Reconhecimento das Remunerações

A MEDIBROKER reconhece o rédito/remunerações de acordo com as normas em vigor, sendo que, em particular e por regra no exercício da atividade de mediação de seguros, reconhece as comissões auferidas das Empresas de seguros apenas quando se verifica sua cobrança ou quando são disponibilizadas pelas mesmas, respeitando o princípio da especialização do exercício.

Os recibos em cobrança confiados pelas Empresas de seguros à MEDIBROKER, para que esta proceda à sua cobrança, não são objeto de tratamento contabilístico. Apenas originam movimentos contabilísticos após a sua cobrança.

Todas as remunerações relativas a prestações de contas às seguradoras efetuadas até 31 de dezembro de 2024, estão devidamente refletidas nas nossas contas deste período.

19.2. Remunerações Recebidas

Remunerações Recebidas	2024	2023
Comissões	2 197 557,80	1 601 608,04
Honorários	-	-
Outras Remunerações	-	-
Total	2 197 557,80	1 601 608,04

19.3. Remunerações Relativas aos Contratos de Seguro Intermediados pela MEDIBROKER

19.3.1. Desagregados por Ramo Vida e Não Vida

Companhia de Seguros	Ramo Vida	Ramos Não Vida	Total
Aegon Santander Portugal Vida - Companhia Seguros Vida, S.A.	265,58	-	265,58
Ageas Portugal – Comp. Seguros de Vida, S. A.	35 360,84	-	35 360,84
Ageas Portugal – Companhia de Seguros, S. A.	-	581 449,27	581 449,27
AIG Europe, S.A.	-	10 752,45	10 752,45
ARAG SE Sucursal em Portugal	-	473,35	473,35
Quatrem (April)	200,47	-	200,47
Asisa Asistencia Sanitaria Interprovincial de Seguros S.A.U	-	1 248,70	1 248,70
Asisa Vida Seguros S.A.U,Sucursal em Portugal	29,00	-	29,00
Caravela - Companhia de Seguros, S. A.	-	184 095,23	184 095,23
Chubb European Group Limited - Sucursal em Portugal	-	4 687,00	4 687,00
Coface - Sucursal em Portugal	-	742,50	742,50
Companhia de Seguros Allianz Portugal, S.A.	2 835,00	69 459,33	72 294,33
ERGO Insurance SE	-	1 823,65	1 823,65
Europ Assistance, S.A. - Sucursal em Portugal	-	66,24	66,24
Fidelidade, Companhia de Seguros, S.A.	516,59	453 364,59	453 881,18
Generali Seguros, S. A.	13 701,24	378 932,83	392 634,07
Great Lakes Insurance SE	-	1 282,32	1 282,32
HDI Global SE	-	7 387,59	7 387,59
Hiscox SA Sucursal em Portugal	-	10 723,05	10 723,05
Generali Seguros Y Reaseguros Suc. Em Portugal (Ex Liberty)	327,56	14 683,52	15 011,08
Lloyd's Insurance Company, SA	-	1 295,45	1 295,45
Lusitania, Companhia de Seguros, S. A.	-	125 667,74	125 667,74
Lusitania Vida - Companhia de Seguros, S.A.	45,74	-	45,74
Mapfre - Seguros de Vida, S. A.	210,78	-	210,78
Mapfre - Seguros Gerais, S. A.	-	13 006,22	13 006,22
Médis - Comp. Port. Seguros de Saúde, S. A.	-	1 485,09	1 485,09
Metlife Europe Limited	3 022,82	31,56	3 054,38
MGEN	-	14 823,08	14 823,08
Ocidental - Companhia de Seguros Vida	102,96	-	102,96
QBE Europe, S.A. - Sucursal Espanha	-	3 275,81	3 275,81
QBE Europe, S.A.	-	2 949,05	2 949,05
Real Vida Seguros, S. A.	6 131,13	274,81	6 405,94
UNA Seguros, S.A.	-	7 950,12	7 950,12
UNA Seguros Vida, S.A.	182,01	-	182,01
Víctoria - Seguros de Vida, S. A.	9 722,40	-	9 722,40
Victoria Seguros, S. A.	-	135 472,42	135 472,42
XL Insurance Company SE	-	2 585,54	2 585,54
XL Insurance Company SE - Suc Espanha	-	9 397,61	9 397,61
WR Berkley Europe AG - Sucursal em Espanha	-	1 260,50	1 260,50
Zurich – Companhia de Seguros Vida, S. A.	2 895,11	-	2 895,11
Zurich Insurance PLC - Sucursal em Portugal	-	50 200,15	50 200,15
Total	75 549,23	2 090 846,77	2 166 396,00



19.3.2. Desagregados por Origem

Desagregação por Origem	31-dez-24	31-dez-23
Empresas de Seguros	2 197 557,80	1 601 608,04
Outros Mediadores	-	-
Outros Clientes	-	-
Total	2 198 557,80	1 601 608,04

19.4. Níveis de Concentração das Remunerações Auferidas pela Carteira

Não aplicável.

19.5. Valores das Contas Clientes

Saldo Inicial	Movimentos a Débito	Movimentos a Crédito	Saldo Final
129 340,97	7 712 075,38	7 823 958,34	17 458,01

A MEDIBROKER movimenta os fundos recebidos dos tomadores de seguros para entregar às Empresas de seguros através de uma conta específica "Conta Clientes" do Banco Santander Totta.

19.6. Contas a Receber e a Pagar

	Contas a Receber	Contas a Pagar
Tomadores de Seguros	75 901,72	15 051,39
Empresas de Seguros	82 226,94	27 029,03
Outros Mediadores	-	-
Clientes	-	-
Total	158 128,66	42 080,42

19.7. Valores Agregados Incluídos nas Contas a Receber e a Pagar

	Contas a Receber	Contas a Pagar
Fundos Recebidos com Vista a Serem Transferidos para as Empresas de Seguros para Pagamento de Prémios	-	15 051,39
Fundos em Cobrança com Vista a Serem Transferidos para as Empresas de Seguros para Pagamento de Prémios de Seguro	-	27 029,03
Fundos que lhe Foram Confiados pelas Empresas de Seguros com Vista a Serem Transferidos para Tomadores de Seguro, Segurados ou Beneficiários	-	-
Remunerações Respeitantes a Prémios de Seguro Já Cobrados e por Cobrar	82 226,94	-
Outras Quantias	75 901,72	-
Total	158 128,66	42 080,42

19.8. Idade das Contas a Receber Vencidas à Data de Relato
Contas a Receber Sem Imparidade

	Até 90 Dias	>90 e <180 Dias	>180 e <270 Dias	>270 Dias	Total
Tomadores de Seguros	74 247,01	150,50	-	1 504,21	75 901,72
Empresas de Seguros	82 226,94	-	-	-	82 226,94
Outros Mediadores	-	-	-	-	-
Clientes	-	-	-	-	-
Total	156 473,95	150,50	0,00	1 504,21	158 128,66

Contas a Receber Com Imparidade

	Até 90 Dias	>90 e <180 Dias	>180 e <270 Dias	>270 Dias	Total
Tomadores de Seguros	-	-	-	-	0,00
Empresas de Seguros	-	-	-	-	-
Outros Mediadores	-	-	-	-	-
Clientes	-	-	-	-	-
Total	0,00	0,00	0,00	0,00	0,00

19.9. Garantias Colaterais

Garantia bancária (Millenium BCP) de 16-11-2020 no valor de 23.480,00 euros € prestada a favor ASF, prevista na alínea d) do nº 1 do artigo 19º do DL 144/2006, de 31/7, com a redação alterada pelo DL nº 359/2007 de 2/11.

19.10. Transmissões de Carteiras de Seguros

Não aplicável.

19.11. Contratos Cessados com Empresas de Seguros e Indemnizações de Clientes

Não aplicável.

19.12. Natureza de Obrigações Materiais

Não aplicável.

19.13. Empresas de Seguros Cujas Representação das Remunerações Pagas ao Corretor de Seguros Seja Mais Elevada

Companhia de Seguros	Nível de Concentração
Ageas Portugal – Companhia de Seguros, S. A.	26,84%
Fidelidade, S. A.	20,95%
Generali Seguros, S. A.	18,12%
Caravela - Companhia de Seguros, S. A.	8,50%
Victoria - Companhia de Seguros, S. A.	6,25%
Total	80,66%

19.14. Valor dos Fundos Recebidos pelo Corretor

Fundos Recebidos pelo Corretor	
Transferência de Valores (Prémios) para Entrega às Empresas de Seguros em Relação aos Quais o Corretor não tem Poderes de Cobrança	-
Transferência de Valores (Prémios) para Entrega aos Resseguradores em Relação aos Quais o Corretor não tem Poderes de Cobrança	-
Transferência de Valores que lhe foram confiados pelos Resseguradores para Entrega às Empresas de Seguros Cedentes em Relação aos Quais o Corretor não tem Poderes de Quitação das Quantias Recebidas	-

Vila Nova de Gaia, 28 de Fevereiro de 2025


O Contabilista Certificado



O Administrador

MEDIBROKER
Corretor e Consultor de Seguros, S.A
ADMINISTRAÇÃO





MEDIBROKER

CORRETOR CONSULTOR DE SEGUROS, S.A.

Sede: Rua Diogo de Macedo, 114 – 3º A e B
4400-107 V.N. Gaia

Escritório: Rua Antero Henriques da Silva nº981
4810-026 Guimarães

E-mail: geral@medibroker.pt

WWW.MEDIBROKER.PT